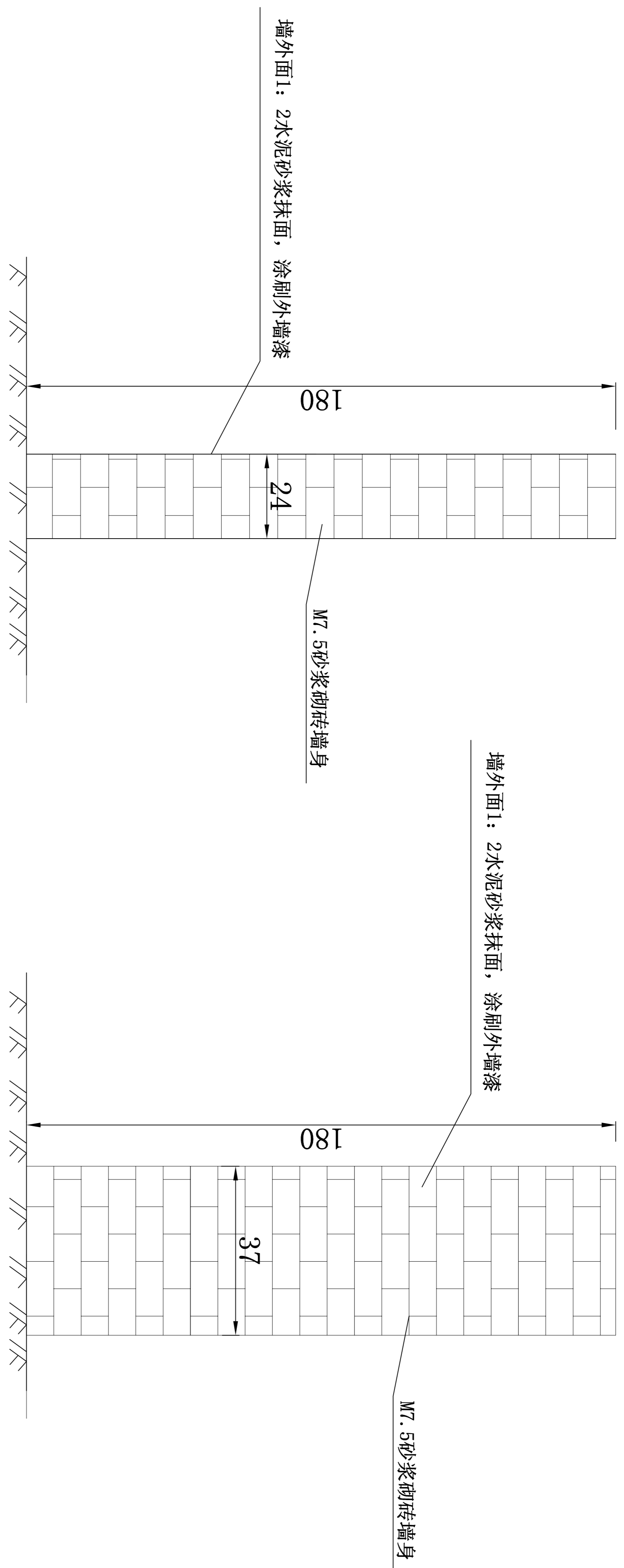


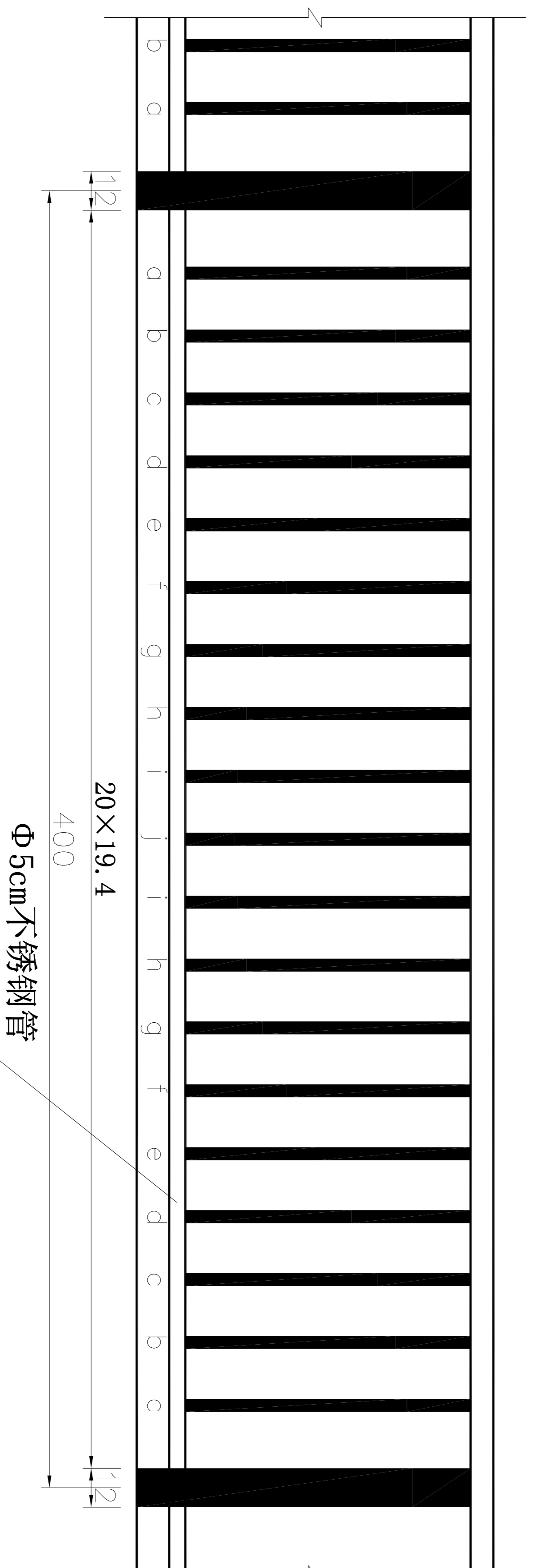
平面布置图

白涛航道维护基地附属设施改造工程	
平面布置图	
重庆市乌江航道管理处	时间
	2017.8



围墙立面图

立柱立面图

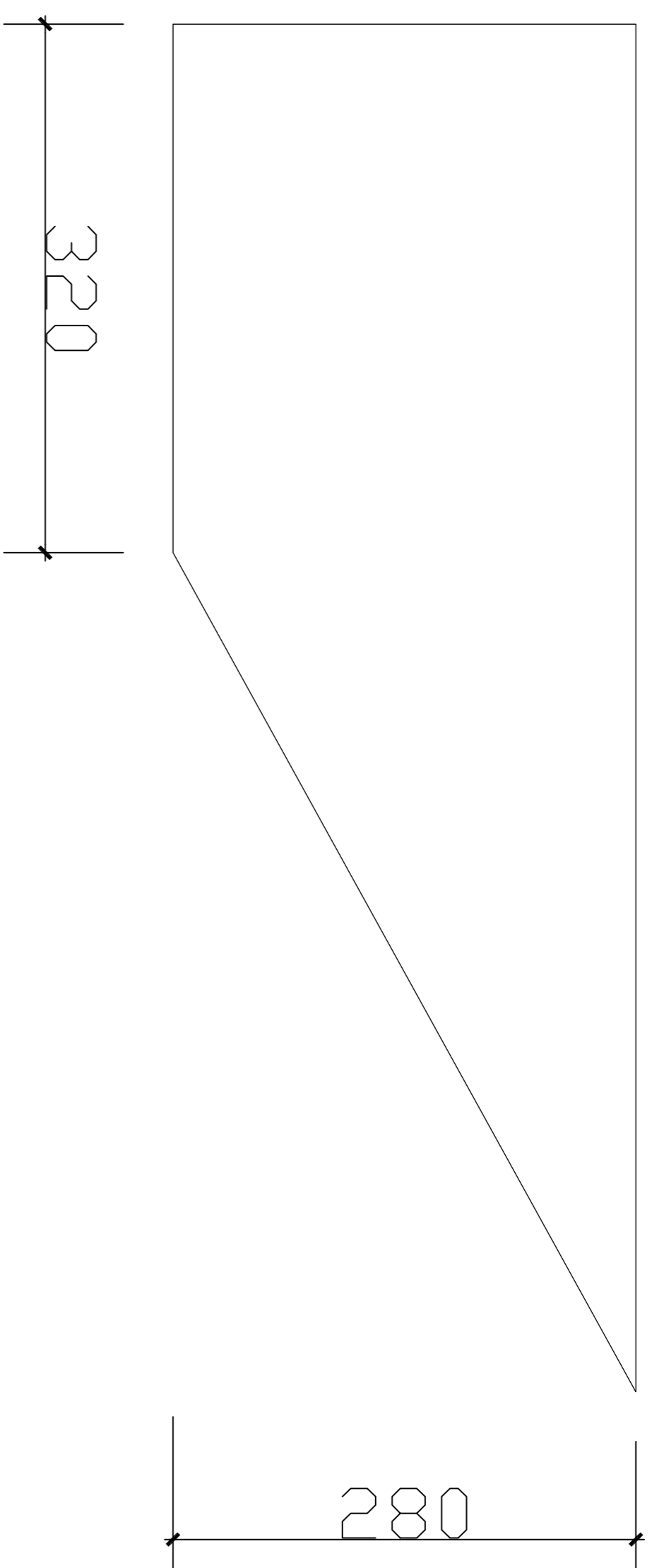


说明:


- 1、本图尺寸单位以厘米计。
- 2、围墙每隔4.5米设一个立柱。
- 3、栏杆高90cm, 采用不锈钢, 壁厚1mm。
- 4、栏杆立柱固定于护轮坎上。
- 5、不锈钢大门为4m*1.8m, 壁厚1mm。

不锈钢栏杆立面图

白涛轨道维护基地附属设施改造工程		
围墙及栏杆施工图		
重庆市乌江航道管理处	时间	2017.8



新建平台立面图



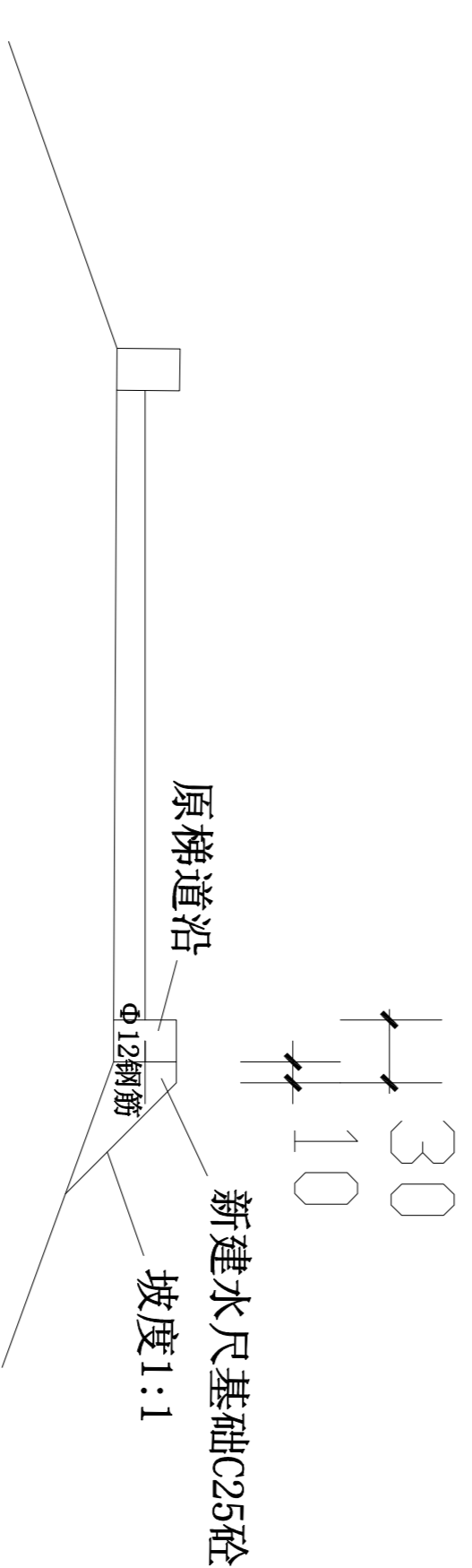
新建平台平面图

说明：

- 1、本图尺寸单位以厘米计。
- 2、新建平台采用C20块石混凝土。
- 3、水尺基础交错加设 $\Phi 12$ 钢筋，锚入原梯道护沿深度不低于10cm。
- 4、水尺刻度范围152m-175.5m（吴淞高程），152m-172.6m高程范围镶贴于下河梯道上游侧路沿上，172.6m以上高程范围镶贴在挡墙上。
- 5、水尺宽30cm，采用白色大理石，刻度及数字阴刻在大理石上，喷涂红色，其标示按照水尺示意图制作。



水尺示意图



水尺基础大样图

白涛航道维护基地附属设施改造工程 新建平台及水尺施工图		
重庆市乌江航道管理处	时间	2017.8